

COVID-19 LES BONNES PRATIQUES N° 2

L'ACCUEIL DES ENFANTS A DOMICILE LES ENFANTS DE MOINS DE 3 ANS



CORONAVIRUS Ce qu'il faut savoir

LES
INFORMATIONS
UTILES



0 800 130 000 (appel gratuit)

gouvernement.fr/info-coronavirus



COMMENT SE PROTÉGER ET PROTÉGER LES AUTRES ?



Lavez-vous très
régulièrement les mains



Toussez ou éternuez
dans votre coude ou
dans un mouchoir



Utilisez un mouchoir
à usage unique et jetez-le

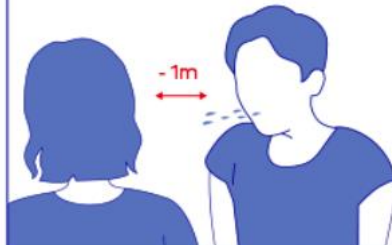


Saluez sans se serrer la main,
évités les embrassades

COMMENT SE TRANSMET LE CORONAVIRUS ? (09/03/2020)

• Par la projection
de gouttelettes

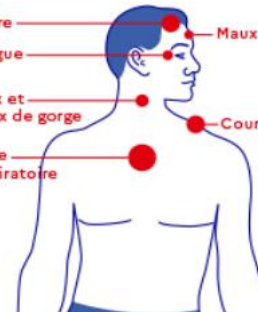
• Face à face pendant
au moins 15 minutes



QUELS SONT LES SIGNES ?

Fièvre
Fatigue
Toux et
maux de gorge
Gêne
respiratoire

Maux de tête
Courbatures



PLAN DE PRÉVENTION ET DE GESTION DES RISQUES

STADE 1

Cas importés sur le territoire

→ Objectif

Freiner l'introduction du virus

STADE 2

Existence de cas groupés sur le
territoire français

→ Objectif

Limiter la propagation du virus

STADE 3

Le virus circule sur tout le territoire

→ Objectif

Limiter les conséquences de la
circulation du virus

STADE 4

Accompagnement du
retour à la normale

La vaccination des tous petits est d'autant plus indispensable en cette période de pandémie. Les enfants accueillis doivent donc être à jour de leurs vaccinations.

Un enfant qui présente des symptômes d'infection virale à l'arrivée n'est pas accueilli, ni un enfant dont un des parents est suspect d'infection COVID.

En dehors de symptômes, la prise de température des enfants n'est pas préconisée

En cas de symptômes pendant la journée, vous devez avertir immédiatement les parents pour qu'ils viennent chercher leur(s) enfant(s) et contactent leur médecin assurant habituellement le suivi médical de leur enfant. Dans l'attente, surveiller l'enfant. Chez l'enfant, la fièvre est souvent le seul signe (plus de 37°8) ; il peut y avoir également de la toux, et des difficultés respiratoires.

Les enfants de moins de un an doivent faire l'objet d'une attention toute particulière.

En cas d'urgence, vous devez contacter le centre 15.

Dans le cadre de votre activité, la présence du risque COVID nécessite d'adapter vos pratiques quotidiennes en insistant sur les mesures barrières et des mesures d'hygiène préventive.

Elles concernent les locaux, le matériel, le linge, l'alimentation et l'hygiène individuelle, l'accueil et le départ des enfants. Par ailleurs, il faudra prévoir :

- Le port du masque, conformément aux directives ministérielles, pour les parents et pour l'assistant maternel



- Informer les parents des mesures de précaution mises en place et leur demander de les respecter lorsqu'ils viennent amener/chercher leur enfant.
- Placer dans l'entrée du domicile ou de la Maison d'assistant maternel (MAM) une affiche rappelant ces recommandations. (exemple : « Pour se protéger et protéger les autres »)
- S'assurer de bien disposer des autorisations nécessaires permettant de confier l'enfant à une autre personne bien identifiée en cas de maladie des parents. Le cas échéant, les mettre à jour.

Les services de PMI restent disponibles pour échanger ou répondre à vos interrogations

EN PRATIQUE AU QUOTIDIEN

LES MESURES D'HYGIENE RENFORCÉES AU DOMICILE

- 👉 Aérer 10 minutes au moins, avant et après l'accueil et autant que possible dans la journée.
- 👉 Nettoyer quotidiennement le matériel et mobilier utilisés, les sanitaires, le plan de change, les sols avec un produit ménager classique.
- 👉 Faire tremper les jouets du jour dans de l'eau savonneuse.
- 👉 Laver le linge de table, de lit et de change en machine avec un cycle à 60° pendant 30' au moins.
- 👉 Fermer et jeter la poubelle en fin de journée.
- 👉 Port du masque lorsque la distanciation physique n'est pas possible. (Accueil et départ, change, préparation et temps de repas, portage...)
- 👉 Prévoir une tenue lavable à 60°, destinée à l'accueil des enfants

Comment mettre mon masque



L'ACCUEIL/LE DEPART DES ENFANTS

- ↳ Échelonner l'arrivée des familles
- ↳ Accueillir un seul parent, à l'extérieur du domicile ou de la MAM
- ↳ Mettre à disposition du gel hydro-alcoolique pour les parents
- ↳ Porter un masque à l'arrivée et au départ des enfants
- ↳ Adopter la salutation distanciée (ne pas serrer la main, ne pas embrasser).
- ↳ Mettre en place une organisation permettant de respecter au moins 1m de distance entre vous et les parents
- ↳ Mettre en place une organisation permettant de limiter le temps passé avec les parents (par exemple, messages électroniques au lieu des transmissions orales habituelles)
- ↳ Limiter le matériel qui transite du foyer de l'enfant à votre domicile.(doudou /sucette). Dans l'idéal, prévoir des accessoires et des changes, susceptibles de rester chez vous. Vous pouvez demander une tenue pour la journée.
- ↳ Laver les mains des enfants au savon de Marseille.



⚠ **Ne jamais utiliser le gel hydro-alcoolique pour les enfants de moins de 7 ans (risque d'ingestion et risque d'irritation oculaire si l'enfant se touche les yeux et passage de la barrière cutanée) et éviter son utilisation avant l'âge de 12 ans.**

LE CHANGE

- ↳ Se laver les mains
 - ↳ Utiliser un linge de change différent pour chaque enfant, rangé dans une corbeille au nom de l'enfant par exemple.
 - ↳ Jeter la couche usagée dans un sac plastique à proximité de la table de change
 - ↳ Nettoyer le plan de change
 - ↳ Se laver les mains
- ↳ Changer le sac 2 fois par jour.

LA SIESTE OU LE REPOS

Le couchage est à penser selon le domicile. Différencier l'espace de sommeil des enfants accueillis des lieux de vie utilisés par les membres de la famille. Éviter la chambre du couple et celle des adolescents.

L'important est que chaque enfant ait son lit avec son propre linge, dans la mesure du possible, espacer les lits d'au moins 1 mètre.

LE JEU/LES ACTIVITÉS

Dans la mesure du possible, repenser l'aménagement du domicile, afin de délimiter les espaces professionnel et familial pour faciliter l'application des gestes barrières et des mesures d'hygiène renforcées.

- 👉 Aménager les espaces de jeux, dédiés aux enfants dans des pièces suffisamment spacieuses et bien ventilées.
- 👉 Exclure les tapis hormis les tapis d'éveil lavable à 60°.
- 👉 N'utiliser que des jouets facilement lavables et faire des rotations. Quelques exemples :
 - une boîte composée d'éléments de dinette, d'accessoires du docteur et d'un poupon et d'une peluche lavables à 60° pour jouer au vétérinaire;
 - une deuxième boîte composée de cubes et de figurines ;
 - une autre d'animaux de la ferme et de gros « lego » ;
 - encore une autre avec un jouet d'empilage et de petites voitures.

Tout l'intérêt de ces « kits » étant dans la combinaison d'objets qui peuvent aller ensemble tout en laissant une ouverture sur la créativité. Leur composition méritera un temps de réflexion et de réajustement après observation des enfants qui les manipulent. L'important est de tout faire pour préserver la notion de jeu libre alors que l'ensemble des jouets ne sont pas à portée des yeux et des mains des enfants.



LE REPAS/LE GOUTER

Pour la préparation du repas :

- 👉 Se laver les mains
- 👉 Nettoyer son espace de préparation
- 👉 Cuisiner ou réchauffer le repas apporté par les parents.
- 👉 Se laver les mains


Pour le temps du repas ou du goûter :

- 👉 Faire laver les mains des enfants avant et après le repas
- 👉 Espacer le plus possible les enfants, si besoin faire plusieurs services en fonction des âges.

LES SORTIES/LES TRAJETS SCOLAIRES


- 👉 Respecter les gestes barrières et maintenir la distanciation sociale
- 👉 Porter un masque et prévoir du gel hydro-alcoolique pour l'assistant maternel
- 👉 Eviter les lieux trop fréquentés comme les aires de jeux publiques. (distanciation difficile)
- 👉 Respecter les recommandations des entrées et sorties des écoles
- 👉 Privilégier les sorties à pieds. (distanciation difficile en voiture)

RAPPEL DES RECOMMANDATIONS

 Le Covid-19 est un virus très sensible au savon et aux produits ménagers, (plus particulièrement à la javel diluée ou au spray alcoolisé >60 °)
Sa durée de vie est variable selon les différentes surfaces, une hygiène renforcée des mains et des poignées, interrupteurs, téléphones, mobiliers, jouets est la meilleure solution pour éviter sa propagation.

 Le port des gants n'est pas recommandé, hormis pour le change et le ménage.

 Le port d'un masque complète les gestes barrières mais ne les remplace pas.

 Le masque n'est pas adapté aux enfants de moins de 6 ans.

Malgré la situation sanitaire, les jeunes enfants ont besoin d'être portés, nourris dans les bras tout en étant regardés et câlinés.
Le portage peut également se faire sur le côté

EN CAS DE CONFIRMATION D'UN CAS D'INFECTION AU COVID-19 CHEZ UN ENFANT ACCUEILLI, LES CONSIGNES DE NETTOYAGE SONT LES SUIVANTES :

Hygiène du domicile

- Ne pas utiliser un aspirateur pour le nettoyage des sols.
- Désinfecter les sols et surfaces avec un bandeau de lavage à usage unique imprégné d'un produit détergent type javel diluée (1 berlingot/5l d'eau)
- Rincer à l'eau avec un autre bandeau et laisser sécher ;

Entretien du linge

- Manipuler le linge de l'enfant contaminé avec soin.
- Ne pas le serrer contre soi.
- Le rouler délicatement et l'amener directement à la machine à laver.
- Température de lavage : au moins 60°C pendant au moins 30 minutes.